


Werkstatt Wald & Textil

Ihr kennt sicher alle den Spruch
„Den Wald vor lauter Bäumen nicht sehen ...“.

Doch wie sehr unser Wald in Gefahr ist und wie wenig er tatsächlich von uns Menschen beachtet wird, ist leider noch zu wenigen klar. So gehen wir oft im Wald spazieren und freuen uns über das viele frische Grün, aber erkennen etwa nicht, dass der Boden knochentrocken ist und die Bäume vor unseren Augen verdursten.



Das wollen wir in der Waldwerkstatt ändern, indem ihr zu Expert*innen des Waldes werdet:

Wir werden zuerst den Wald und seine Bewohner kennenlernen, uns mit seiner Bedeutung für uns Menschen beschäftigen und Gefahren für den Wald sowie mögliche Lösungsansätze diskutieren.

Hierfür werdet ihr mit Herz, Hand und Kopf mehrere kleine Projekte entwickeln, die den Wald auch für die Öffentlichkeit sichtbar machen und ihn bei der Bewältigung von Gefahren unterstützen.



Kreativwerkstatt: Textil

Du bist kreativ und wolltest schon immer einmal lernen mit einer Nähmaschine zu nähen, zu häkeln oder mit textilen Materialien zu basteln? In dieser Werkstatt kannst du dich in diesem Bereich ausprobieren!

Gemeinsam werden wir neue individuelle Dinge erschaffen oder zum Beispiel gebrauchte Kleidungsstücke „upcyclen“. So können wir zum Beispiel aus deiner Lieblingsjeans eine neue Federmappe nähen oder ein einfaches T-Shirt mit Farbe zu einem Einzelstück machen!

Gerne dürfen die Teilnehmer auch eigene Ideen einbringen!

Wir werden alle Arbeitstechniken gemeinsam lernen. Es ist also nicht schlimm, wenn du noch nicht oft mit Textilien gearbeitet hast!

Wenn du nun Lust hast, dich kreativ auszutoben, melde dich in der [Kreativwerkstatt Textil](#) an.

Je nachdem, welche Projekte wir uns aussuchen, wird ein kleiner Geldbetrag für Materialien eingesammelt werden!



Werkstatt Metall & Elektro & Mosaik & Ton

Möchtest du gerne praktische Alltagsgegenstände selbst herstellen?
Dann bist du hier genau richtig!

In dieser Werkstatt lernt ihr die Grundlagen der Metallverarbeitung sowie einer einfachen Stromschaltung kennen.

Dazu werdet ihr zunächst die Eigenschaften von Metall durch einen selbst gebauten Stiftehalter kennenlernen.

Anschließend werdet ihr eine eigene LED-Taschenlampe herstellen und dafür selbst mit Strom arbeiten. Hierfür lernt ihr, wie man ein Kabel mit einem anderen Kabel durch „löten“ verbindet und an eine Batterie anschließt.

Alle gebauten Gegenstände dürft ihr mit nach Hause nehmen.

Außerdem dürft ihr mitbestimmen, wie ihr eure Gegenstände außen verziert zum Beispiel mit einem Holzbrenner bei der Taschenlampe oder beim Stiftehalter durch Punzieren des eigenen Namens.


Je nach Zeit könnt ihr euch für weitere Projekte entscheiden.

Kosten: 8 €



Komm mit in unsere Kunstwerkstatt, in der wir kreativ, künstlerisch und handwerklich arbeiten!

- Mosaik auf Holz
- Wandmosaik
- Fliesen mit Mosaik & Bordüren
- Tablett mit Mosaik
- Mosaik im Garten
- Tongefäße & Teller
- Tonfliesen mit Verzierung
- und vieles mehr, was dir gefällt!




Hast du Lust darauf, kreativ zu sein und mit den Händen zu arbeiten?
Das macht Spaß!

Wir arbeiten im Kunstraum & draußen.
Ein bisschen Materialgeld sowie ein Kittel wären beim Handwerken von Vorteil...mit guter Laune bist du hier genau richtig!



Werkstatt Holz-Technik & Auf die Bühne fertig los!

In diesem Kurs bauen wir Modelle aus Holz. Ihr lernt den sicheren Umgang mit Werkzeugen zur Holzbearbeitung und wendet technische Verfahren wie das Fügen und Trennen von Holz an.




Arbeitsformen:

Jede(r) Teilnehmer/in fertigt seine eigenen Werkstücke an, die im Anschluss mit nach Hause genommen werden. Während des Fertigungsprozesses unterstützt ihr Euch gegenseitig.



Bewertung:

Die Ergebnisse der praktischen Arbeiten und eure Fähigkeit, Lösungen für technische Probleme zu entwickeln, bilden die Grundlage der Bewertung. Außerdem können Präsentationen angefertigt und bewertet werden.



Teilnehmer*innen:

Max. 16

Unkostenbeitrag:

ca. 5 € pro Halbjahr


Du wolltest schon immer mal an fremde Orte reisen, verschiedenste Menschen und Tiere kennenlernen und unterschiedlichste Sachen machen? Dann bist du hier genau



richtig, denn all das kannst du im Theater durch deine Fantasie erleben!

Zu Beginn lernen wir uns selbst, unsere Stimme und unseren Körper durch verschiedene Spiele und Übungen kennen. Wir finden heraus, wie man gaaaaanz laut und ganz leise, wütend oder traurig oder als unterschiedliche Personen spricht. Wie steht eine Figur, wenn sie aufgeregt oder ängstlich ist? Wie reagieren zwei Menschen in einer Szene, wenn sie sich treffen? Wir lernen zudem, wie wir ganz spontan sein können, sodass wir uns selbst Sachen ausdenken und umsetzen können. Aber wir lernen auch einen kurzen Text so umzusetzen, dass eine richtige Geschichte entsteht.

Du brauchst noch keine Schauspielerfahrung. Es reicht, wenn du Lust darauf hast, Sachen auszuprobieren und in unterschiedliche Rollen zu schlüpfen.



Werkstatt Backen, kochen & Fahrradtechnik



In dieser Werkstatt werden wir in der Schulküche kochen und backen. Wir wollen gesunde Snacks zubereiten, die dich fit machen, zum Beispiel für die Schule oder für einen Ausflug mit dem Fahrrad.



Du hast Lust, den Kochlöffel zu schwingen, in der Küche zu arbeiten und Neues auszuprobieren?
Dann bist du hier genau richtig!

Hier kannst du...

- ...in der **Fahrradwerkstatt** Fahrräder (auch dein eigenes) reparieren lernen
- ...Schläuche flicken
- ...die Einräder unserer Schule in Ordnung halten
- ...die Mountainbikes unserer Schule pflegen und warten
- ...etwas über Fahrradtechnik erfahren



